

使用Zoom軟件 進行網上課堂的簡易指引

香港道教聯合會青松中學

於你的數碼裝置下載並安裝Zoom軟件 (桌上/手提電腦)

- ▶ 以網頁瀏覽器前往 [Zoom網站的下載頁面\(https://zoom.us/download\)](https://zoom.us/download)

zoom

解決方案 ▾

方案與定價

聯絡業務人員

加入會議

主持會議 ▾

登入

免費註冊

我們開發了多項資源協助您渡過目前的困難時期。請按一下這裡瞭解詳情。

下載中心

IT 管理員專用下載連結 ▾

Zoom 會議用戶端

當您開始或加入第一個 Zoom 會議後，將會自動下載 Web 瀏覽器用戶端，此外也可在此處手動下載。

下載

按此下載後安裝即可

於你的數碼裝置下載並安裝Zoom軟件 (iPhone智能電話/iPad平板電腦)



▶ [按此連結前往應用程式商店 App Store 下載](#)

▶ 按此即可下載安裝

▶ 或自行於應用程式商店 App Store 以關鍵字「zoom」搜尋並下載安裝

於你的數碼裝置下載並安裝Zoom軟件 (Android智能電話/平板電腦)



▶ [按此連結前往應用程式商店 Google Play 下載](#)



ZOOM Cloud Meetings
zoom.us



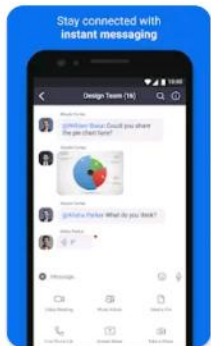
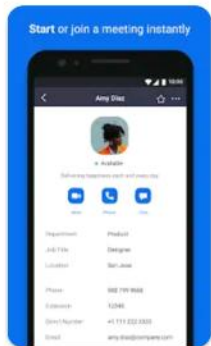
← 按此即可下載安裝

4.0★
92K 則評論

100M+
下載次數

3+
3 歲或以上

▶ 或自行於應用程式商店 Google Play 以關鍵字「zoom」搜尋並下載安裝 (不同品牌的 Android 裝置所顯示的畫面可能略有不同)



Zoom是一款集高清視訊與熒幕共享為一體，且支持多達100人的免費在線視訊會議軟體。



成功安裝Zoom軟件後登入青松內聯網



以道為宗 以德為化 以修為教 以仁為育 常善救人

香港道教聯合會 青松中學
The Hong Kong Taoist Association Ching Chung Secondary School

學校資料 ▾ 行政架構 ▾ 教學資源 ▾ 師生特區 ▾ 青蔥歲月 ▾ 成果集 ▾

最新書介

3C 李思雨 3C 李思雨 2D 周凱盈

青松閱讀園地

青松內聯網

最新消息 宣布事項 今天宣布

2022/1/5

- 上學期考試及中六特別上課時間表 **注意!**

最新活動相集

學年之星

每月之星

- ★ 1A 陳俊杰
- ★ 1A 陳浩強
- ★ 1A 陳
- ★ 1A 韓育恩
- ★ 1A 姜凱瑤
- ★ 1A 李雪盈
- ★ 1A 盧依琳
- ★ 1A 呂亮
- ★ 1A 明
- ★ 1A 陸軒
- ★ 1A 蘇子鍵
- ★ 1A 周璟頤
- ★ 1A 王卓軒
- ★ 1A 楊柏

同學·謝謝你! 良好班風比賽 2021-2022

登入青松內聯網

戶口號碼
Account

密碼
Password

登入 Login

根據指示輸入
戶口號碼及密碼

帳戶名稱及密碼須知

忘記密碼：

- 電郵至電腦科 / 資訊組教師
 - 標題：忘記密碼
 - 內容：真實班別，姓名，入學編號 (6位數字) 及 香港身分證號碼
- 核實身分後會把密碼寄回

電腦科 / 資訊組教師

- 朱煒基老師 ccn-t15@ccss.edu.hk
- 馬嘉俊老師 ccn-t53@ccss.edu.hk
- 伍志成老師 ccn-t55@ccss.edu.hk
- 廖啟忠老師 ccn-t58@ccss.edu.hk
- 劉震邦老師 ccn-t81@ccss.edu.hk

內聯網戶口及密碼

本校網頁設「教室內聯網」系統，家長可實時查詢有關 貴子弟之考動、獎懲、繳費及成績等資料

- 學生帳戶：
戶口格式：**ccn-XXXXXX** 【XXXXXX = 六位數入學編號】
密碼格式：**#####ccn** 【##### = 身分證號碼首5個字符】

例如：入學編號：**14456** / 身分證號碼：**A123456(3)**
【戶口：**ccn-144567** 密碼：**a1234ccn**】

- 家長帳戶：
戶口格式：**PXXXXXX** 【XXXXXX = 學生入學編號】
密碼格式：**YYYYMD** 【YYYYMD = 學生出生日期】**月份日期 毋須補零**

例如：入學編號：**144567**；出生日期：**1995/8/18**
【戶口：**P144567** 密碼：**1995818**】

所有英文字母
均為細楷

登入青松內聯網進入網上教室

使用者：

香港道教聯合會青松中學
THE HKTA CHING CHUNG
SECONDARY SCHOOL

學生選項

[Zoom 網上教室入口](#) 

登入內聯網後按此

[高中選修科、術科及小組活動教學影片](#) 

最近14天未檢視的宣布訊息... [顯示全部紀錄](#)... [每日宣布事項](#)...

序	發出日期	宣布日期	教師	科目 / 活動組別	圖示	訊息標題	收件人數
---	---	---	---	---	---	---	

最新五筆功課及訊息紀錄... [顯示全部紀錄](#)

學生按時間表進入相應的網上課室，
所有課室統一使用畫面所示的會議密碼。

請選擇課室



所有課室的「會議密碼」：



密碼在此位置

特別室

<u>PG</u> 操場	<u>IS</u> 綜合科學室	<u>PHY</u> 物理室
<u>CHEM</u> 化學室	<u>BIO</u> 生物室	<u>ART</u> 美術室
<u>MUS</u> 音樂室	<u>HE</u> 家政室	<u>DT</u> 設計與科技

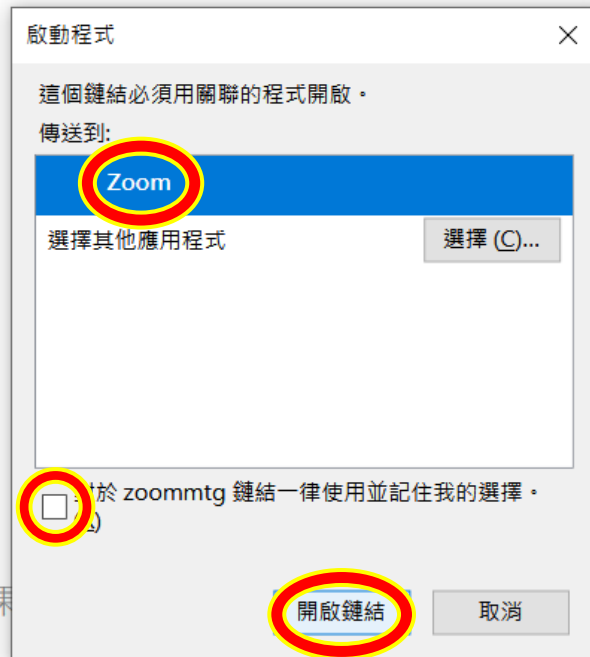
點擊課室連結後的操作教學 (桌上/手提電腦)(1)

zoom

支援 繁體中文 ▾

如果您看到系統對話方塊，請按一下確定。

1. 揀選Zoom



2. 緊記勾選

如果

這個彈出式視窗只在第一次進入課室時出現

3. 用Zoom開啟課室

若您無法下載或執行應用程式，請[透過瀏覽器加入](#)。

點擊課室連結後的操作教學 (桌上/手提電腦)(2)



The screenshot shows a Zoom window titled "Zoom" with a close button (X) in the top right corner. The main heading is "輸入會議密碼" (Enter Meeting Password). Below this is a text input field with the label "會議密碼" (Meeting Password) and a blue border. The field contains eight asterisks "*****" followed by a vertical cursor. At the bottom of the window, there are two buttons: "加入會議" (Join Meeting), which is highlighted with a red and yellow oval, and "取消" (Cancel).

在這裡輸入所有課室的統一密碼後按「加入會議」

點擊課室連結後的操作教學 (桌上/手提電腦)(3)

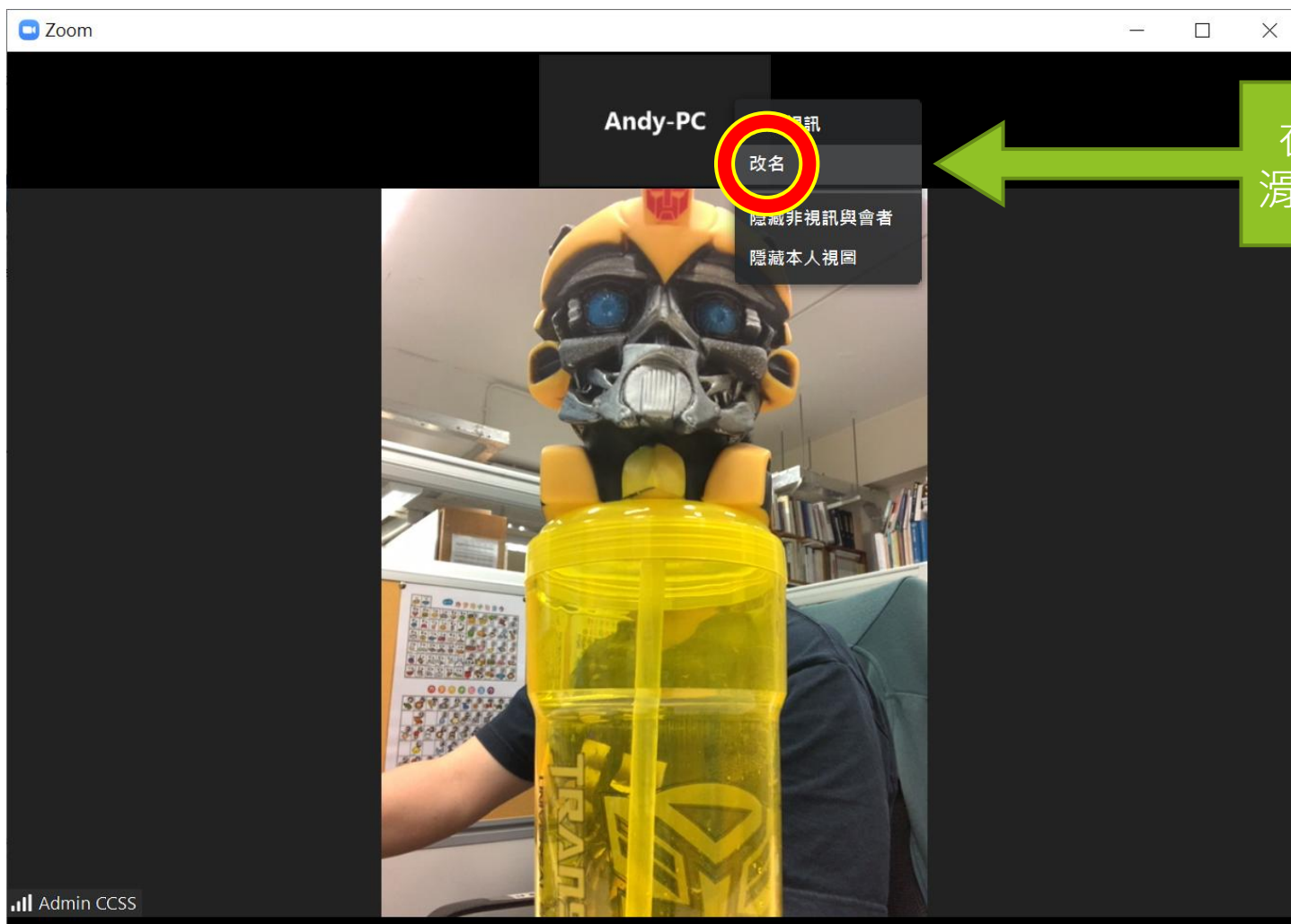
視訊預覽



加入視訊會議時，一律顯示視訊預覽對話方塊

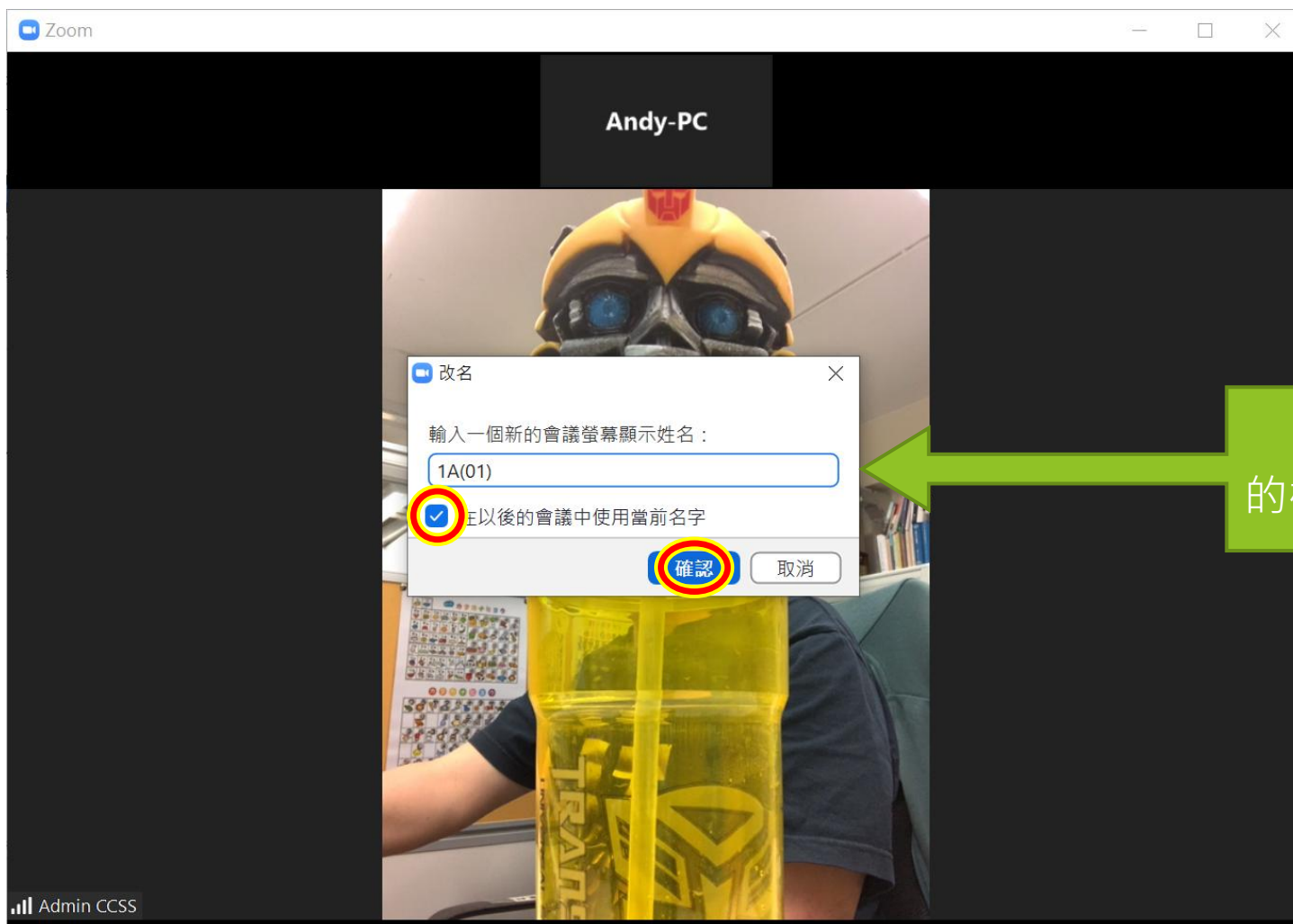
加入並開啟視訊 加入但不開啟視訊

點擊課室連結後的操作教學 (桌上/手提電腦)(4)



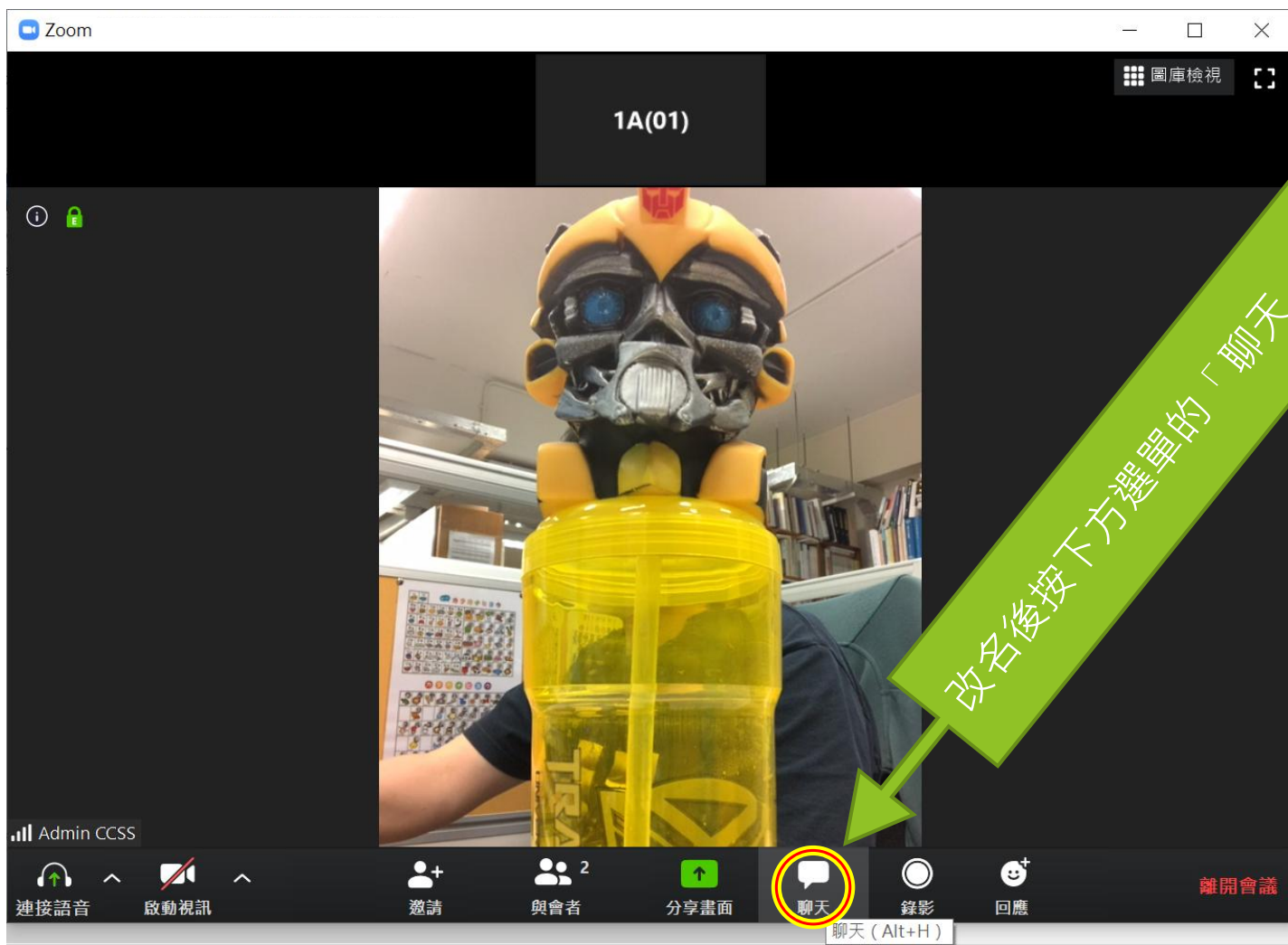
在你的電腦名稱上按
滑鼠右鍵並選「改名」

點擊課室連結後的操作教學 (桌上/手提電腦)(5)

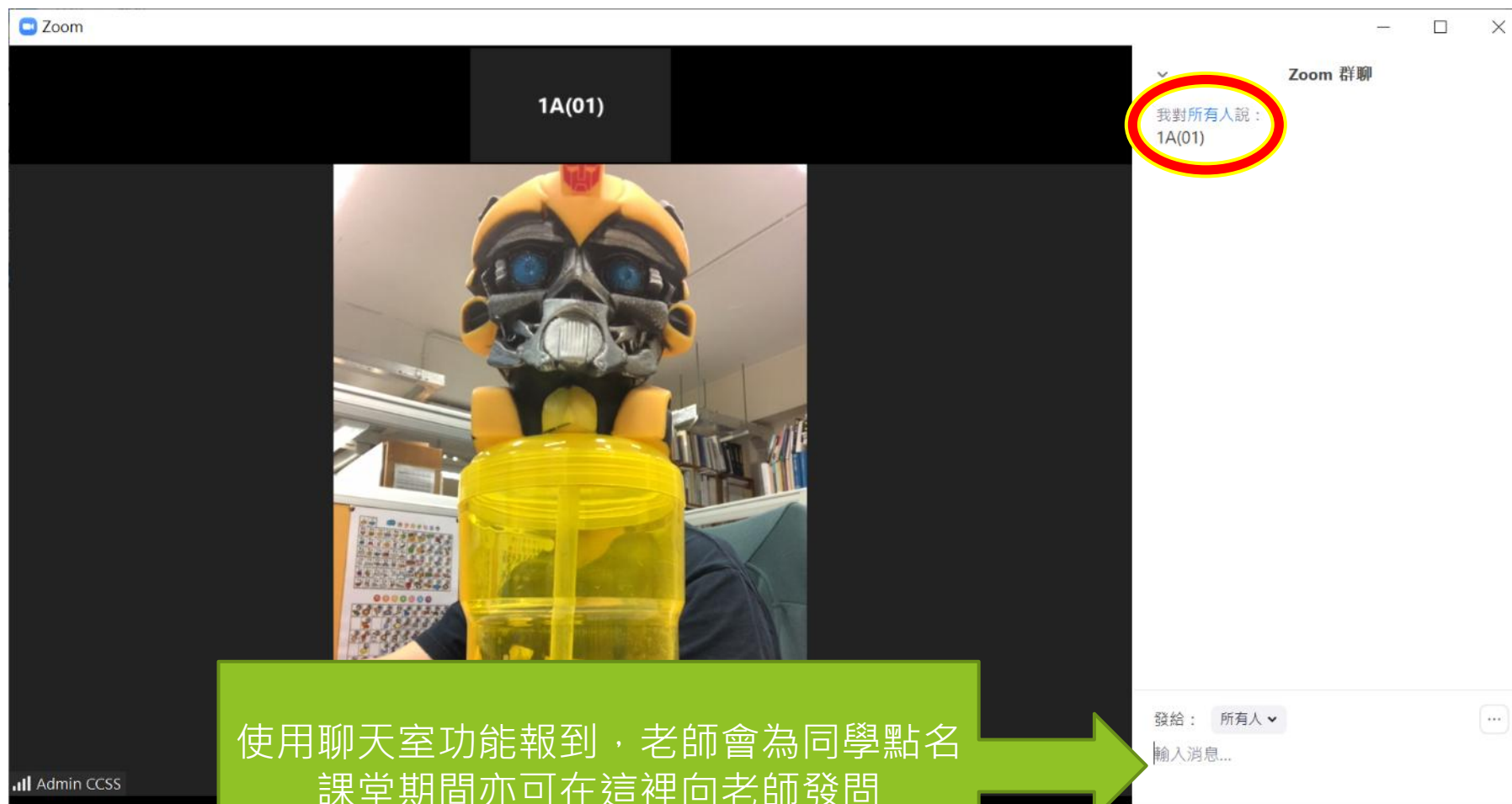


同學須以班別 + 學號
的格式改名，以便老師點名

點擊課室連結後的操作教學 (桌上/手提電腦)(6)



點擊課室連結後的操作教學 (桌上/手提電腦)(7)



使用聊天室功能報到，老師會為同學點名
課堂期間亦可在這裡向老師發問

點擊課室連結後的操作教學 (智能電話/平板電腦)(1)

同學點選課室後智能電話/平板電腦會自動跳轉到 Zoom 軟件，進入會議前同學須於第一個空格以班別+學號的格式輸入姓名以便老師點名，再於第二個空格輸入所有課室的統一密碼後按繼續



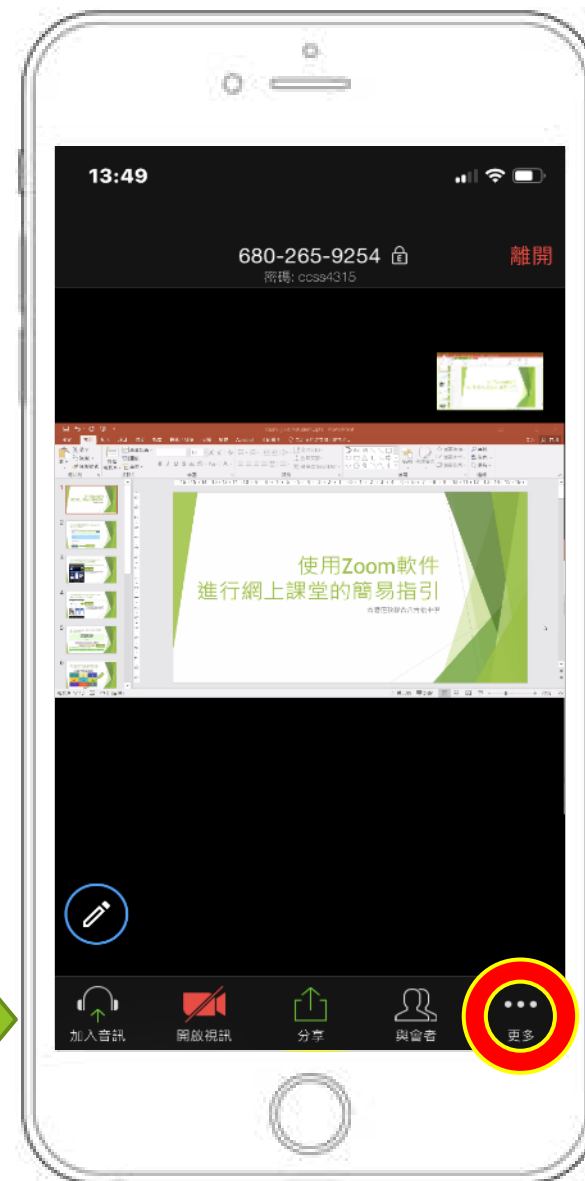
點擊課室連結後的操作教學 (智能電話/平板電腦)(2)

同學緊記點選開啟視訊



點擊課室連結後的操作教學 (智能電話/平板電腦)(3)

進入課室後按畫面
右下角的「更多」



點擊課室連結後的操作教學 (智能電話/平板電腦)(4)

點選畫面上的「聊天」



點擊課室連結後的操作教學 (智能電話/平板電腦)(5)

於聊天室輸入自己的班別+學號
後按「送出」報到，老師會為
同學點名。之後按「關閉」回
到課室開始上課。課堂期間亦
可在這裡向老師發問



Zoom網上教室注意事項

- ▶ 課堂期間切勿於聊天室內點擊任何可疑的超連結
- ▶ 切勿濫用聊天室功能「洗版」發放大量無意義留言
- ▶ 請勿向任何校外人士透露進入網上課室連結及密碼
- ▶ 建議學生定時更新Zoom軟件，確保上課時使用的軟件為最新版本
- ▶ 進入網上教室的網址及密碼將不時更新，建議學生每次均經由內聯網的頁面進入